



**SOCIEDAD DE ACUEDUCTOS, ALCANTARILLADO Y ASEO
AGUAS DEL HUILA S.A. E.S.P.
ESTADO DEL RESULTADO INTEGRAL
DE ENERO 1 A DICIEMBRE 31 DE 2019**

DETALLE	NOTAS	A DICIEMBRE DE 2019	%
INGRESOS	13	13,381,760,085.00	100.00
VENTA DE BIENES	13	4,059,724,825.00	30.34
VENTA DE SERVICIOS PUBLICOS	13	1,369,907,076.00	10.24
VENTA DE OTROS SERVICIOS	13	7,991,483,305.00	59.72
(-) DEVOLUCIONES EN VENTAS DE BIENES Y SERVICIOS	13	39,355,121.00	0.29
COSTO DE VENTAS	14	7,071,418,991.00	52.84
BIENES	14	3,416,792,209.00	25.53
SERVICIOS	14	2,017,352,894.00	15.08
SERVICIOS PUBLICOS	14	1,637,273,888.00	12.24
UTILIDAD BRUTA EN VENTA		6,310,341,094.00	47.16
GASTOS DE ADMON. Y OPERACION	15	5,825,062,997.00	43.53
Servicios Personales	15	2,432,122,820.00	18.17
Contribuciones Efectivas	15	335,724,392.00	2.51
Gastos Generales	15	1,936,426,926.00	14.47
Impuestos y Contribuciones	15	870,751,026.00	6.51
Depreciación, Provisiones y Amortizaciones	15	250,037,833.00	1.87
UTILIDAD OPERACIONAL		485,278,097.00	3.63
OTROS INGRESOS	13	335,966,112.00	2.51
Financieros	13	29,838,307.00	0.22
Ingresos Diversos	13	184,855,395.00	1.38
Reversión de las Perdidas	13	121,272,410.00	0.91
OTROS GASTOS	15	19,121,781.00	0.14
Comisiones	15	19,121,781.00	0.14
Otros Gastos Ordinarios	15	-	-
Impuesto Diferido	15	-	-
UTILIDAD NETA		802,122,428.00	5.99

las notas hacen parte integral de los estados financieros



CRISTIAN CAMILO BRAVO MEDINA
Gerente



ALBA CECILIA BOHORQUEZ MOLINA
Revisor Fiscal
T.P.No.37.158-T



ANGELA LUCIA NARVAEZ TOVAR
Contadora Pública
T.P.65.196-T

SOCIEDAD DE ACUEDUCTOS, ALCANTARILLADOS Y ASEO
AGUAS DEL HUILA S.A. E.S.P.
ESTADO DE SITUACION FINANCIERA
A DICIEMBRE 31 DE 2019

ACTIVO	NOTAS	BALANCE GENERAL 2019	%	PASIVO Y PATRIMONIO	NOTAS	BALANCE GENERAL 2019	%
ACTIVO				PASIVO			
CORRIENTE				CORRIENTE			
Efectivo	3	6,414,448.00	0.02	Adquisición de bienes y Servicios	9	559,680,996.00	1.80
Depositos en Instituciones	3	21,124,039,679.00	67.87	Transferencias por Pagar	9	-	-
Inversiones de administración de liquidez a costo amortizado	4	200,801,126.00	0.65	Cuentas por Pagar	9	1,077,964,013.00	3.46
Inversiones de administración de liquidez a costo	4	48,256,000.00	0.16	Subsidios Asignados	9	-	-
Cuentas por Cobrar	5	2,829,466,336.00	9.09	Impuestos Contribuciones	9	1,709,944,349.00	5.49
Deterioro Acumulado	5	165,921,442.00	0.53	Avances y Anticipos Recibidos	9	-	-
Inventarios	6	347,252,030.00	1.12	Salarios Y Prestaciones Social.	10	761,792,034.00	2.45
TOTAL ACTIVO CORRIENTE		24,390,308,177.00	76.36	TOTAL PASIVO CORRIENTE		4,109,381,392.00	13.20
NO CORRIENTE				NO CORRIENTE			
PROPIEDAD PLANTA Y EQUIPO				OTROS PASIVOS			
Terrenos	7	2,944,410,650.00	9.46	Litigios y Demandas	11	479,092,871.00	1.54
Edificaciones	7	1,060,000,000.00	3.41	Otros Pasivos		19,388,944,453.00	62.29
Repuestos	7	1,176,943,423.00	3.78	TOTAL NO PASIVO CORRIENTE		19,868,037,324.00	63.83
Maquinaria y Equipo	7	371,470,582.00	1.19	TOTAL PASIVO		23,977,418,716.00	77.03
Equipo Médico y Científico	7	318,317,092.00	1.02	PATRIMONIO			
Muebles, Enseres y Equipo Oficina	7	91,638,718.00	0.29	Capital Autorizado y Pagado	12	2,723,491,000.00	8.75
Equipo de Comunic. y Computación	7	265,347,043.00	0.85	Reservas	12	3,182,590,473.46	10.22
Equipo Transporte	7	506,778,553.00	1.63	Utilidad del Ejercicio	12	802,122,428.00	2.58
Equipo de Comedor, Cocina, Rest	7	840,219,000.00	2.70	Resultados Ejercicios anteriores	12	841,256,062.54	2.70
(CR)Depreciación Acumulada	7	1,710,167.00	0.01	Impactos por la Transición	12	400,942,773.00	1.29
OTROS ACTIVOS				TOTAL PATRIMONIO		7,148,517,191.00	22.97
Avances y Anticipos	8	3,791,217,080.00	12.18	TOTAL PASIVO Y PATRIMONIO		31,125,935,907.00	100.00
Anticipos saldos a favor	8	1,662,852,230.00	5.34	CUENTAS DE ORDEN ACREEDORAS		119,894,426,920.75	-
Intangibles	8	2,128,364,850.00	6.84				
Amortización Acumulada	8	69,880,256.00	0.22				
TOTAL ACTIVO NO CORRIENTE		6,735,627,730.00	21.64				
TOTAL ACTIVOS		31,125,935,907.00	100.00				
CUENTAS DE ORDEN DEUDORAS	16	119,894,426,920.75	-				

las notas hacen parte integral de los estados financieros

CRISTIAN CAMILO BRAVO MEDINA
Gerente

ANGELA LUGO NAVARREZ TOVAR
Contadora Pública
T.P. 65.196T


ALBA CECILIA BONDORQUEZ MOLINA
Revisor Fiscal
T.P. 37.158-T

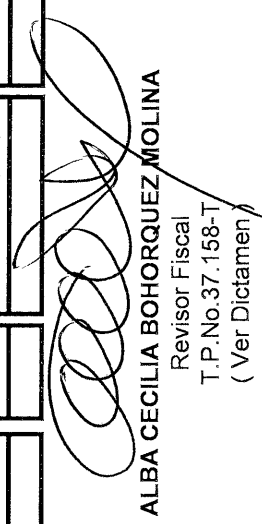
SOCIEDAD DE ACUEDUCTOS, ALCANTARILLADOS Y ASEO
AGUAS DEL HUILA S.A. E.S.P.


ESTADO DE RESULTADO INTEGRAL
POR LOS PERIODOS CONTABLES TERMINADOS EL 31/12/ 2018 Y 31/12/2019
Cifras en pesos colombianos

DETALLE	NOTAS	1/1/2019 a 31/12/2019	%	1/1/2018 a 31/12/2018	%	VARIACION ABSOLUTA	VARIACION RELATIVA
INGRESOS	13	13,381,760,085	100.00	15,280,254,769	100.00	-1,898,494,684	-12.42
VENTA DE BIENES	13	4,059,724,825	30.34	7,949,761,304	52.03	-3,890,036,479	48.93-
VENTA DE SERVICIOS PUBLICOS	13	1,369,907,076	10.24	1,333,068,144	8.72	36,838,932	2.76
VENTA DE OTROS SERVICIOS	13	7,991,483,305	59.72	6,242,824,180	40.86	1,748,659,125	28.01
(-) DEVOLUTA BIENES Y SERVICIOS	13	-39,355,121	0.29	-245,398,859	1.61	206,043,738	0.00
COSTO DE VENTAS	14	7,071,418,991	52.84	9,377,869,685	61.37	-2,306,450,694	-24.59
BIENES	14	3,416,792,209	25.53	5,873,636,437	38.44	-2,456,844,228	41.83-
SERVICIOS	14	2,017,352,894	15.08	1,959,754,630	12.83	57,598,264	2.94
SERVICIOS PUBLICOS	14	1,637,273,888	12.24	1,544,478,617	10.11	92,795,271	6.01
UTILIDAD BRUTA EN VENTA		6,310,341,094	47.16	5,902,385,084	38.63	407,956,010	6.91
GASTOS DE ADMON. Y OPERACION	15	5,825,062,997	43.53	5,304,166,321	34.71	520,896,676	9.82
Servicios Personales	15	2,432,122,820	18.17	2,216,055,983	14.50	216,066,827	9.75
Contribuciones Efectivas	15	335,724,392	2.51	292,361,207	1.91	43,363,185	14.83
Gastos Generales	15	1,936,426,926	14.47	1,445,750,121	9.46	490,676,805	33.94
Impuestos y Contribuciones	15	870,751,026	6.51	899,084,267	5.88	-28,333,241	3.15-
Depreciación, Provisiones y Amortizaciones	15	250,037,833	1.87	450,914,733	2.95	-200,876,900	44.55-
UTILIDAD OPERACIONAL		485,278,097	3.63	598,218,763	3.91	-112,940,666	-18.88
OTROS INGRESOS	13	335,966,112	2.51	45,775,903	0.30	290,190,209	633.94
Financieros	13	29,838,307	0.22	24,050,750	0.16	5,787,557	24.06
Extraordinarios	13	184,855,395	1.38	21,725,153	0.14	163,130,242	750.88
Ajustes de Ejercicios Anteriores	13	121,272,410	0.91	0	-	121,272,410	0.00
OTROS GASTOS	15	19,121,781	0.14	164,509,598	1.08	-145,387,817	-88.38
Comisiones	15	19,121,781	0.14	18,401,310	0.12	720,471	0.00
Otros Gastos Ordinarios	15	0	-	1,201,574	0.01	-1,201,574	0.00
Ajustes de Ejercicios Anteriores	15	0	-	144,906,715	0.95	-144,906,715	0.00
UTILIDAD NETA		802,122,428	5.99	479,485,068	3.14	322,637,360	67.29

las notas hacen parte integral de los estados financieros


CRISTIAN CAMILO BRAVO MEDINA
Gerente


ALBA CECILIA BOHORQUEZ MOLINA
Revisor Fiscal
T.P.No.37.158-T
(Ver Dictamen)


ANGEL LUCIA NARVAEZ TOVAR
Contadora Pública
T.P. 65.196-T



SOCIEDAD DE ACUEDUCTOS, ALCANTARILLADOS Y ASEO
AGUAS DEL HUILA S.A. E.S.P.

NIT: 800.100.553 -2

ESTADO DE LA SITUACION FINANCIERA
A 31 DE DICIEMBRE DE 2019 - 2018
Expresado en pesos Colombianos

ACTIVO	NOTA S	BALANCE GENERAL 2019	%	BALANCE GENERAL 2018	%	VARIACION ABSOLUTA	VARIACION RELATIVA
ACTIVO CORRIENTE							
Efectivo	3	6,414,448	0.02	12,498,705	0.04	6,084,257-	48.68-
Depositos en Instituciones	3	21,124,039,679	67.87	22,149,131,789	69.75	1,025,092,110-	4.63-
Inversiones de administracion de liquidez a costo amortizado	4	200,801,126	0.65	0	-	200,801,126	100.00
Inversiones de administracion de liquidez a costo	4	48,256,000	0.16	48,256,000	0.15	0	0.00
Cuentas por Cobrar	5	2,829,466,336	9.09	2,560,793,584	8.06	268,672,752	10.49
Deterioro Acumulado	5	165,921,442-	0.53	287,193,853-	0.90	121,272,411	42.23-
Inventarios	6	347,252,030	1.12	348,310,367	1.10	1,058,337-	0.30-
		0	-	0	-	0	0.00
TOTAL ACTIVO CORRIENTE		24,390,308,177	78.36	24,831,796,592	78.20	441,488,415-	1.78-
NO CORRIENTE							
Propiedad Planta y Equipo	7	2,944,410,650	9.46	2,872,860,817	9.05	71,549,833	2.49
Terrenos	7	1,060,000,000	3.41	1,060,000,000	3.34	0	0.00
Edificaciones	7	1,176,943,423	3.78	1,147,085,068	3.61	29,858,355	2.60
Repuestos	7	371,470,582	1.19	185,210,344	0.58	186,260,238	100.57
Maquinaría y Equipo	7	318,317,092	1.02	215,648,020	0.68	102,669,072	47.61
Equipo Médico y Científico	7	91,638,718	0.29	91,638,718	0.29	0	0.00
Muebles, Enseres y Equipo Oficina	7	265,347,043	0.85	262,547,043	0.83	2,800,000	1.07
Equipo de Comunic. y Computacion	7	506,778,553	1.63	506,778,553	1.60	0	0.00
Equipo Transporte	7	840,219,000	2.70	840,219,000	2.65	0	0.00
Equipo de Comedor, Cocina, Rest	7	1,710,167	0.01	1,710,167	0.01	0	0.00
(CR)Depreciación Acumulada	7	1,688,013,928-	5.42	1,437,976,096-	4.53	250,037,832-	17.39
	7						
Otros Activos		3,791,217,080	12.18	4,049,555,304	12.75	258,338,224-	6.38-
Avances y Anticipos	8	1,662,852,230	5.34	1,592,161,704	5.01	70,690,526	0.00
Anticipos saldos a favor	8	2,128,364,850	6.84	2,457,393,600	7.74	329,028,750-	0.00
Intangibles	8	69,880,256	0.22	69,880,256	0.22	0	0.00
Amortización Acumulada	8	69,880,256-	0.22	69,880,256-	0.22	0	0.00
	8						
TOTAL ACTIVO NO CORRIENTE		6,735,627,730	21.64	6,922,416,121	21.80	186,788,391-	2.70-
TOTAL ACTIVOS		31,125,935,907	100.00	31,754,212,713	100.00	-628,276,806	1.98-
CUENTAS DE ORDEN DEUDORAS	16	119,894,426,921	-	123,614,535,058	-	-3,720,108,137	0.00

SOCIEDAD DE ACUEDUCTOS, ALCANTARILLADOS Y ASEO
AGUAS DEL HUILA S.A. E.S.P
ESTADO DE LA SITUACION FINANCIERA
A 31 DE DICIEMBRE DE 2019 - 2018
 Expresado en pesos Colombianos

PASIVO Y PATRIMONIO	NOTA S	BALANCE GENERAL 2019	%	BALANCE GENERAL 2018	%	VARIACION ABSOLUTA	VARIACION RELATIVA
PASIVO							
CORRIENTE							
Adquisición de bienes y Servicios	9	569,680,996	1.80	473,620,911	1.49	86,060,085	18.17
Transferencias por Pagar	9	0	-	0	-	0	0.00
Cuentas por Pagar	9	1,077,964,013	3.46	1,187,778,676	3.74	-109,814,663	9.25-
Subsidios Asignados	9	0	-	0	-	0	0.00
Impuestos Contribuciones	9	1,709,944,349	5.49	1,954,180,905	6.15	-244,236,556	12.50-
Avances y Anticipos Recibidos	9	0	-	0	-	0	0.00
Salarios Y Prestaciones Social.	9	761,792,034	2.45	774,079,980	2.44	-12,287,946	1.59-
	10	0	-	0	-	0	0.00
TOTAL PASIVO CORRIENTE		4,109,381,392	13.20	4,389,660,471	13.82	-280,279,079	6.38-
NO CORRIENTE							
Litigios y Demandas	11	479,092,871	1.54	618,000,000	1.95	-138,907,129	22.48-
Otros Pasivos		19,388,944,453	-	20,400,157,480	-	-1,011,213,027	4.96-
		0	-	0	-	0	0.00
TOTAL PASIVO NO CORRIENTE		19,868,037,324	63.83	21,018,157,480	66.19	-1,150,120,156	5.47-
TOTAL PASIVO		23,977,418,716	77.03	25,407,817,951	80.01	-1,430,399,235	5.63-
PATRIMONIO							
Capital Autorizado y Pagado	12	2,723,491,000	8.75	2,723,491,000	8.58	0	0.00
Reservas	12	3,182,590,473	10.22	2,703,105,404	8.51	479,485,069	17.74
Utilidad o Perdida del Ejercicio	12	802,122,428	2.58	479,485,068	1.51	322,637,360	67.29
Resultados Ejercicios anteriores	12	841,256,063	2.70	841,256,063	2.65	0	0.00
Impactos por la Transición	12	-400,942,773	1.29	-400,942,773	1.26	0	0.00
		0	-	0	-	0	0.00
		0	-	0	-	0	0.00
TOTAL PATRIMONIO		7,148,517,191	22.97	6,346,394,762	19.99	802,122,429	12.64
TOTAL PASIVO Y PATRIMONIO		31,125,935,907	100.00	31,754,212,713	100.00	-628,276,806	1.98-
CUENTAS DE ORDEN ACREEDORAS	16	119,894,426,921	-	123,614,535,058	-	-3,720,108,137	0.00

las notas hacen parte integral de los estados financieros

CRISTIAN CAMILO BRAVO MEDINA
Gerente

ALBA CECILIA BOHORQUEZ MOLINA
Revisor Fiscal
T.P.No.37.158-FT
(Ver Dictamen)

ANGELA LUCIA NARVAEZ TOVAR
Contadora Pública
T.P. 65.196-T



SOCIEDAD DE ACUEDUCTOS, ALCANTARILLADOS Y ASEO - AGUAS DEL HUILA S.A. E.S.P.

Nit 800,118,562-8

ESTADO DE CAMBIOS EN EL PATRIMONIO INDIVIDUAL

Del 1 de Enero al 31 de Diciembre de 2019

Expresado en pesos colombianos

	CAPITAL	RESERVAS	UTILIDAD DEL EJERCICIO	RESULTADOS DE EJERCICIOS ANTERIORES	IMPACTOS POR LA TRANSICION	TOTAL PATRIMONIO
SALDO A DICIEMBRE 31 DE 2018	2,723,491,000	2,703,105,404	479,485,068	841,256,063	(400,942,773)	6,346,394,763
Resultados acumulados			(479,485,068)		-	479,485,068
Reservas		479,485,068				479,485,068
Resultado del ejercicio			802,122,428			802,122,428
SALDO A DICIEMBRE 31 DE 2019	2,723,491,000	3,182,590,472	802,122,428	841,256,063	(400,942,773)	7,148,517,191

las notas hacen parte integral de los estados financieros

CRISTIAN CAMILO BRAVO MEDINA
Gerente

ALBA CECILIA BOHÓRQUEZ MOLINA

Revisor Fiscal
T.P. No.37.158/T
(Ver Dictamen)

ANGELICA NARVAEZ TOVAR

Contadora Pública
T.P. No.65.196-T




**SOCIEDAD DE ACUEDUCTOS, ALCANTARILLADOS Y ASEO
AGUAS DEL HUILA S.A. E.S.P.**

**ESTADO DE FLUJO DE EFECTIVO METODO DIRECTO
POR LOS PERIODOS CONTABLES TERMINADOS EL 31/12/ 2018 y 31/12/2019**
Cifras en pesos colombianos

	1/1/2019 a 31/12/2019	1/1/2018 a 31/12/2018
FLUJO DE EFECTIVO DE LAS ACTIVIDADES DE OPERACION:		
Recaudo de clientes	13,285,322,234	13,633,212,166
(-) Pagos laborales	(2,780,877,437)	(2,398,045,105)
(-) Pago proveedores	88,297,327	288,371,859
(-) Pago gastos	(3,254,868,403)	(5,696,850,905)
(-) Pago costos	(7,071,418,992)	(9,377,869,685)
(-) Pago impuestos	(785,958,833)	(464,090,418)
(-) Pago gastos financieros	10,716,526	5,649,440
Efectivo generado en actividades de operación	(508,787,576.46)	(4,009,622,647.86)
FLUJO DE EFECTIVO EN ACTIVIDADES DE INVERSIÓN		
+(-) Compra - Venta de inversiones	(200,801,126)	710,962
+(-) Compra - Venta de propiedad planta y equipo e intangibles	(321,587,665)	(58,312,290)
Efectivo generado en actividades de inversión	(522,388,791.00)	(57,601,327.67)
FLUJO DE EFECTIVO GENERADO EN ACTIVIDADES DE FINANCIACIÓN		
+ Nuevas obligaciones financieras	-	-
- Pago de obligaciones financieras	-	-
Efectivo generado en actividades de financiación	-	-
TOTAL FLUJO DE EFECTIVO GENERADO POR LA EMPRESA	(1,031,176,367)	(4,067,223,976)
Saldo inicial del efectivo y equivalentes al efectivo	22,161,630,494	26,228,854,470
Saldo final del efectivo y equivalentes al efectivo	21,130,454,126.71	22,161,630,494.17


CRISTIAN CAMILO BRAVO MEDINA
Gerente


ALBA CECILIA BOHORQUEZ MOLINA
Revisor Fiscal
T.P. 37.158 -T
(Ver Dictamen)


ANGELA LUCIA NARVAEZ TOVAR
Contadora Pública
T.P. 65.196-T